

# Le vote électronique en 10 étapes



1 Introduisez votre carte dans la machine à voter dans le sens de la flèche jusqu'à la marque



6 Prenez et contrôlez votre bulletin de vote



2 Suivez les instructions à l'écran




7 Pliez le bulletin en deux avec le texte imprimé à l'intérieur



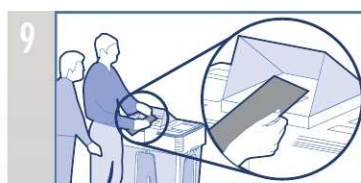
3 Emettez votre vote



8 Rendez la carte à un membre du bureau de vote



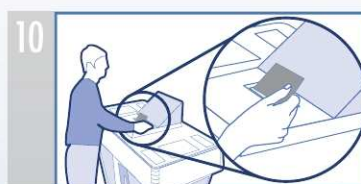
4 Confirmez votre vote



9 Présentez-vous devant l'urne et scannez votre bulletin de vote



5 Retirez la carte



10 Introduisez le bulletin plié dans l'urne du bureau de vote